

決算説明資料

2021年度 第1四半期決算

岩崎通信機株式会社

あらゆる人やモノを繋ぐコミュニケーションで、
生きがい溢れる社会創りに貢献する

We connect the world,
striving towards building
a society for tomorrow.

◇2021年度 第1四半期決算

1. 連結業績
2. セグメント別業績
3. 連結貸借対照表

◇2021年度 通期業績予想

4. 通期業績予想・配当予想

◇トピックス

5. 当社の新たな取り組みのご紹介

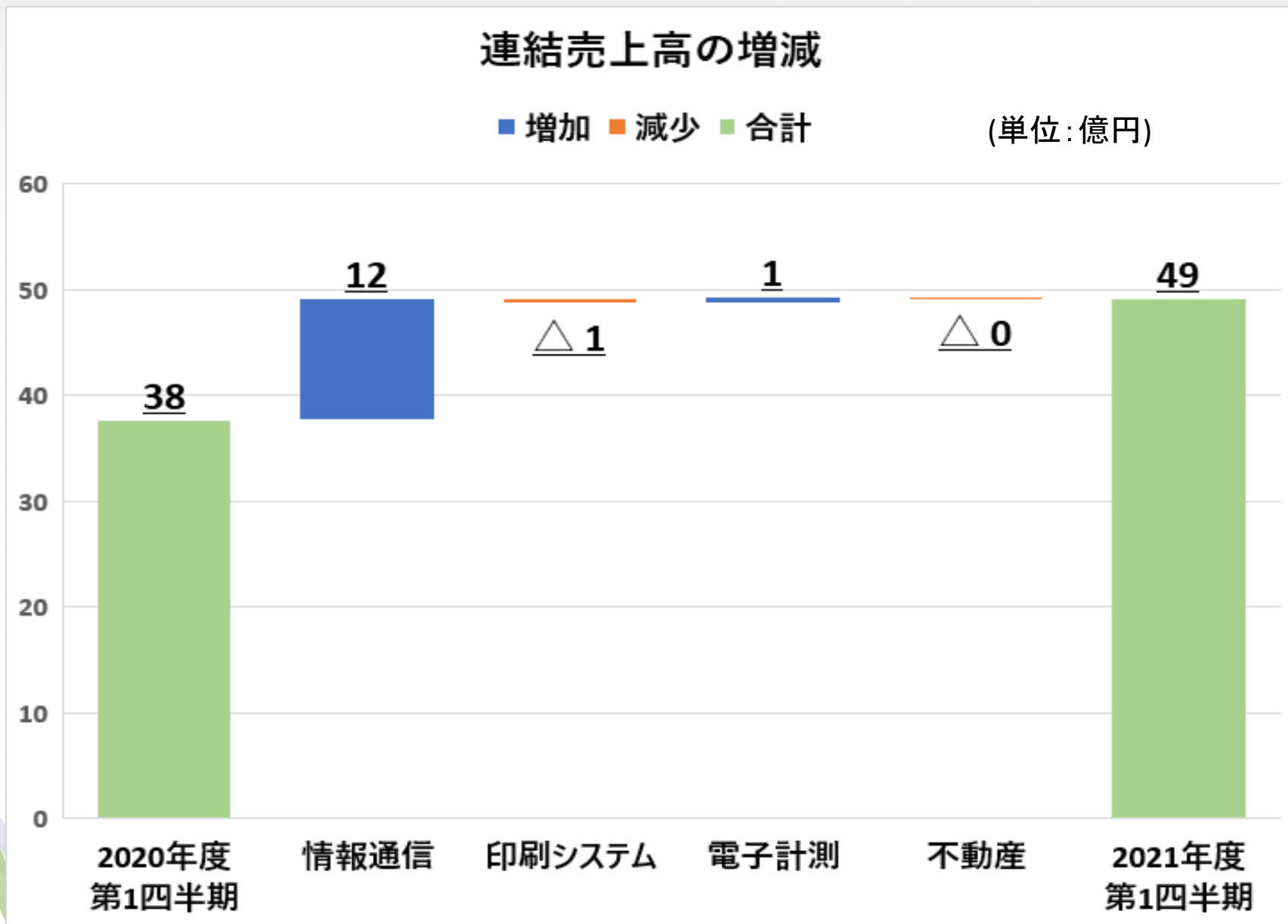
2021年度 第1四半期決算 (2021年4月～2021年6月)

1-1. 連結業績

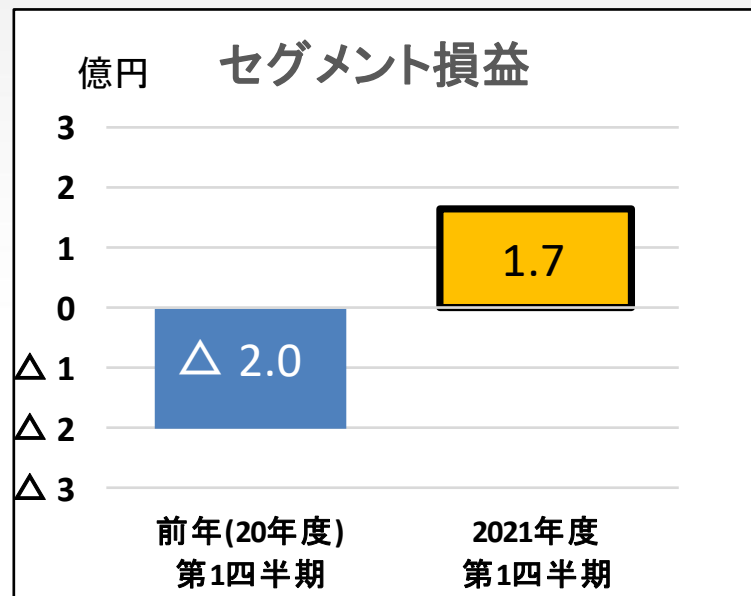
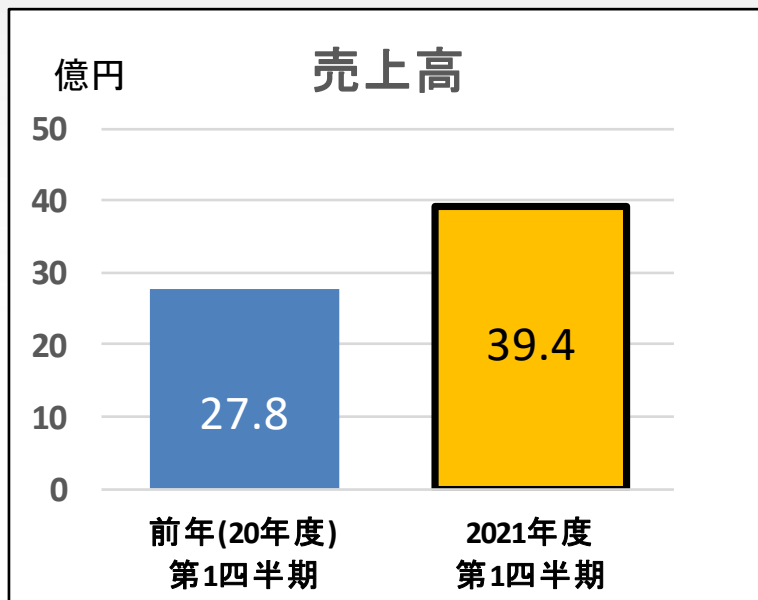
(単位：億円)

	前年（20年度） 第1四半期	2021年度 第1四半期	増減
	実績（連結）	実績（連結）	
売上高	37.7	49.2	11.5
情報通信	27.8	39.4	11.6
印刷システム	4.1	3.6	△0.5
電子計測	4.7	5.3	0.6
不動産	1.0	1.0	△0.1
営業利益	△6.5	△3.5	3.0
情報通信	△2.0	1.7	3.7
印刷システム	△0.4	△0.8	△0.4
電子計測	△0.9	△0.8	0.1
不動産	0.5	0.1	△0.4
調整額	△3.7	△3.7	0.0
営業外損益	0.3	0.4	0.1
経常利益	△6.2	△3.1	3.1
特別損益	0.3	0.3	0.0
法人税等	0.0	△0.2	△0.2
当期利益	△5.9	△2.6	3.3

1-2. 連結業績



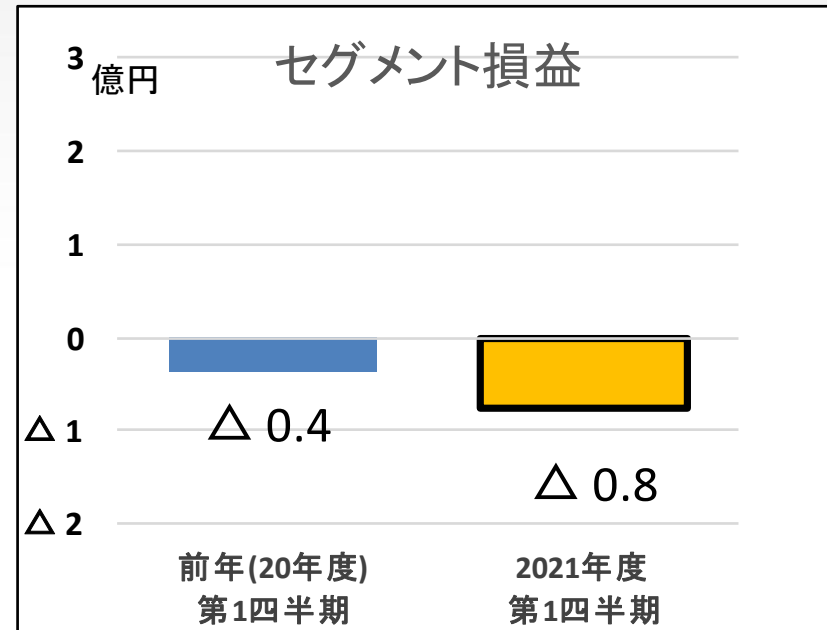
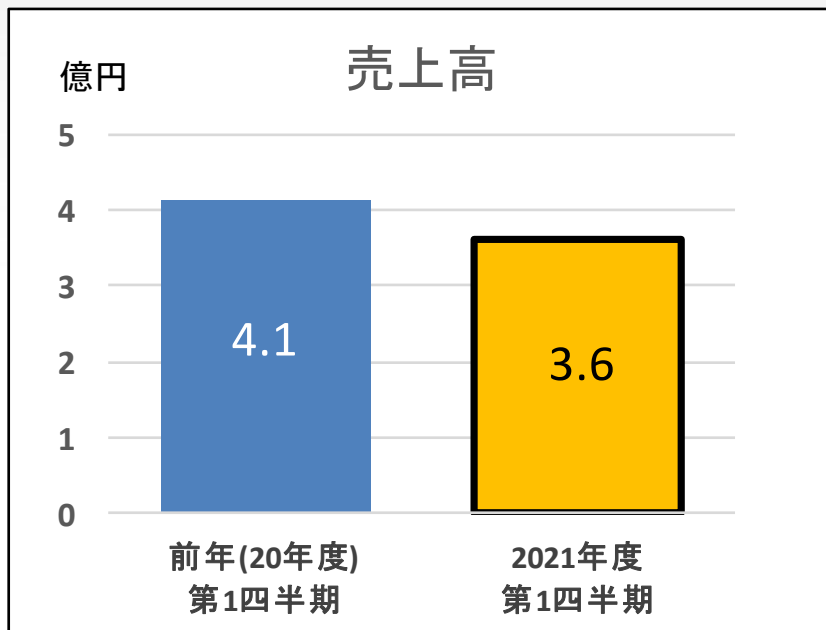
2-1. セグメント別業績（情報通信）



- 売上高は、主にビジネスホンと生産子会社における受託生産の売上高が増加したことにより、前期比+11.6億円の増収。
- セグメント利益は、売上高の増加に伴い、前期比+3.7億円。



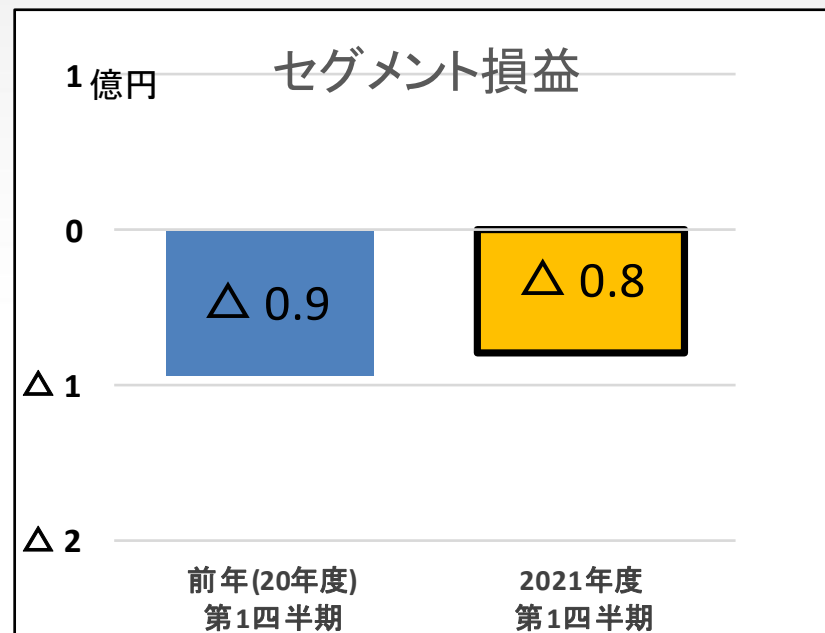
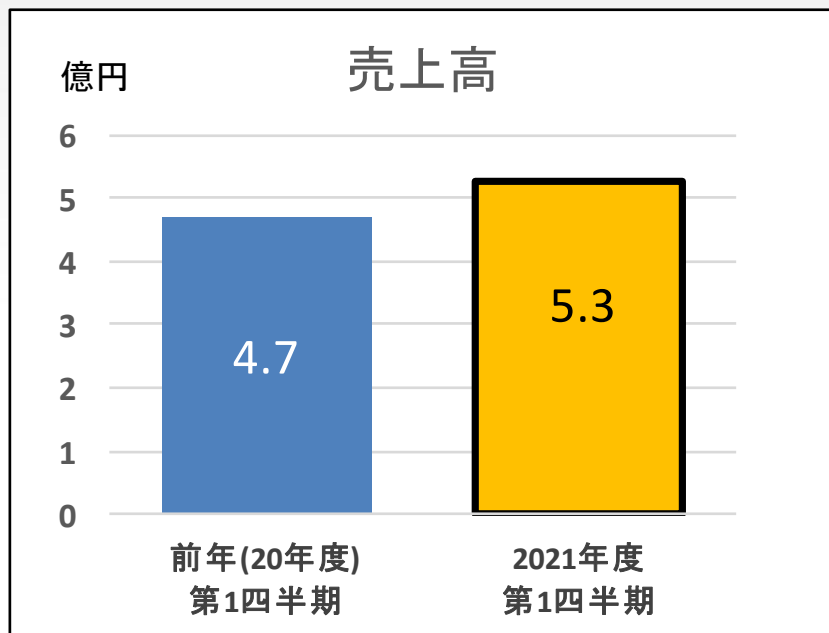
2-2. セグメント別業績（印刷システム）



- 売上高は、主に印刷関連機器及びコロナ禍の市場低迷による消耗品の売上高が減少したことにより、前期比 $\Delta 0.5$ 億円の減収。
- セグメント利益は、売上高の減少に伴い、前期比 $\Delta 0.4$ 億円。



2-3. セグメント別業績（電子計測）



- 売上高は、主にパワーエレクトロニクス関連の売上高が増加したことにより、前期比+0.6億円の増収。
- セグメント利益は、売上高の増加に伴い、前期比+0.1億円。

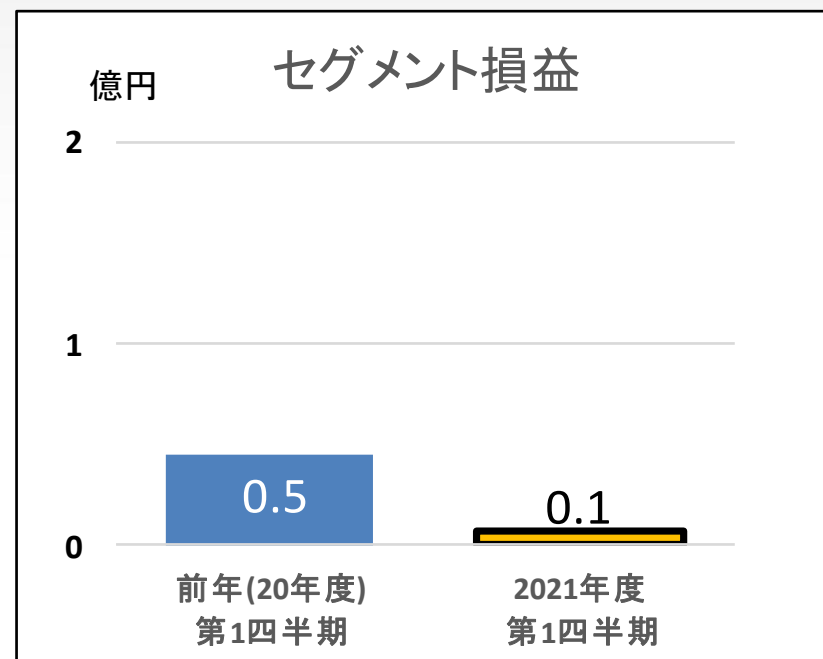
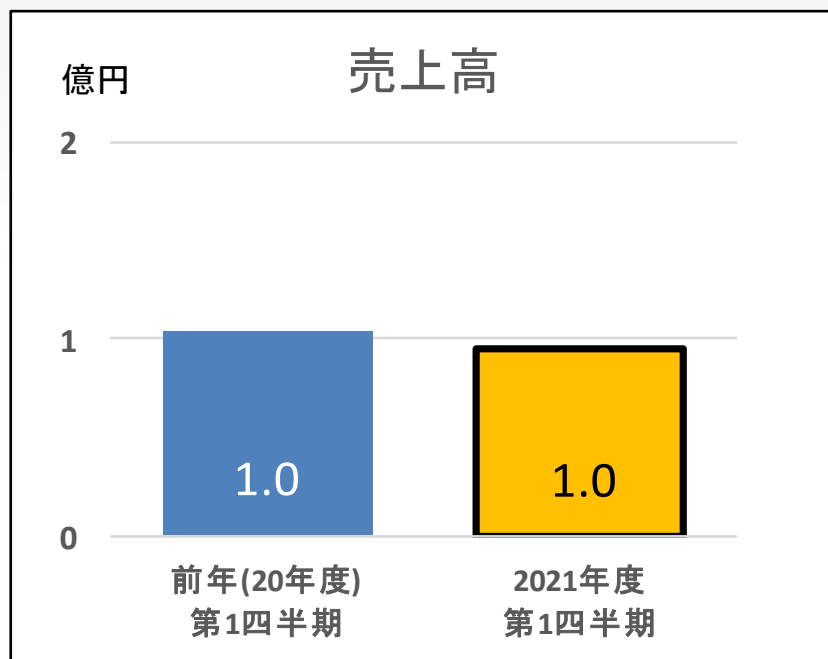


デジタル・オシロスコープ
DS-8000シリーズ



半導体カーブトレーサ
CS-8000シリーズ

2-4. セグメント別業績（不動産）



- 売上高は、主に当社本社敷地内の賃貸用不動産の収入が減少したことにより、前期比 $\Delta 0.1$ 億円の減収。
- セグメント利益は、売上高の減少に伴い、前期比 $\Delta 0.4$ 億円。

3. 連結貸借対照表

2021年3月末

単位:億円

流動資産 163.0	流動負債 42.5
	固定負債 68.9
固定資産 198.2	純資産 249.7

資産合計
361.1

負債・純資産合計
361.1

2021年6月末

単位:億円

流動資産 150.8	流動負債 36.0
	固定負債 68.1
固定資産 197.1	純資産 243.7

資産合計
347.8

負債・純資産合計
347.8

・主な増減要因

【流動資産】 △12.2億円

売掛金 △16.4

商品及び製品+2.9 等

【固定資産】 △1.1億円

有形固定資産 △0.9

無形固定資産 △0.8

投資その他の資産 +0.6 等

【流動負債】 △6.5億円

支払手形及び買掛金 △4.8

賞与引当金△2.5 等

【固定負債】 △0.8億円

退職給付に係る負債 △0.8 他

【純資産】 △6.0億円

利益剰余金 △6.5

その他有価証券評価差額金 +0.4

退職給付に係る調整累計額 +0.2 等

2021年度 通期業績予想

4. 2021年度通期業績予想・配当予想

- 2021年5月14日発表の通期業績予想及び配当予想に修正はありません。

業績予想

(単位：億円)

	前年(20年度) 通期	2021年度 通期	増減
	実績(連結)	計画(連結)	
売上高	217.1	242.0	24.9
営業利益	△9.7	2.0	11.7
経常利益	△9.0	3.0	12.0
当期純利益	52.3	2.5	△49.8

配当予想

(単位：円)

	前年 (20年度)	21年度	増減
	実績	予想	
中間配当	0.0	0.0	-
期末配当	40.0	10.0	△30.0
合計	40.0	10.0	△30.0

※上記の予想は、現時点で入手可能な情報に基づいておりますが、実際の数値は今後様々な要因により、予想数値と異なる可能性があります。特に世界的な半導体不足により、当社主力商品の部品調達に遅延が発生した場合、その影響を受ける可能性があります。

トピックス



5. 当社の新たな取り組みのご紹介

■ 2021年6月25日付

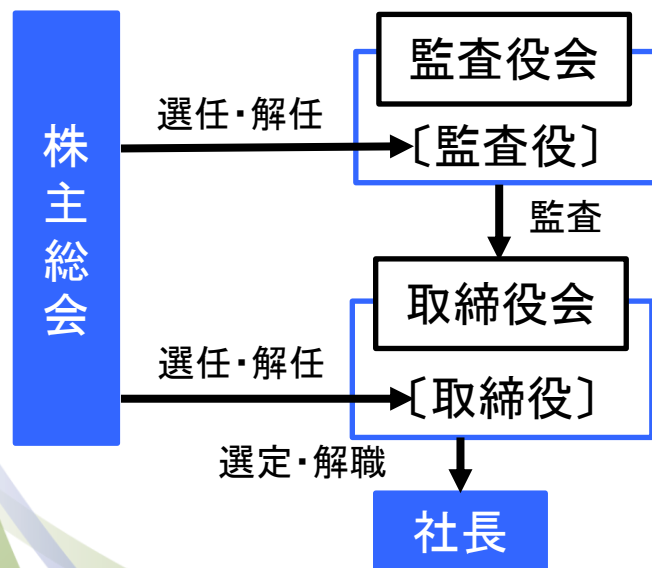
監査等委員会設置会社へ移行

当社は、コーポレートガバナンス強化のため、6月25日付定時株主総会の決議をもって、「監査役会設置会社」から「監査等委員会設置会社」へ移行いたしました。

当社といたしましては、今後も引き続きコーポレートガバナンスの強化・充実に取り組んでまいります。

従来の体制

取締役 総数7名 内、社外取締役2名



移行後の体制

取締役 総数12名 内、社外取締役5名

